

Aannemer/Installateur Janssen de Jong Zuid
 Projectnaam Park Langendijk te Breda
 Projectnummer 2513
 Woningtype appartementen
 Bouwnummer 2.20

Adviseur Robert Boer
 Datum offerte 14 april 2026
 Afdrukdatum 14 april 2026
 Referentienummer 3385





Bezoek showroom 14-04-2026

Gegevens koper

Naam Bouwbedrijf Janssen de Jong Zuid
 Emailadres info.eindhoven@bouw.jajo.com
 Telefoon 088-3559355 -

Sanitair

| code fabrikant | omschrijving | stuksprijs | aantal | bedrag |
|---|---|------------|--------|-------------|
| Toiletruimte, closetopstelling: | | | | |
| 111.308.00.6 | Geberit Duofix Inbouwelement voor wandcloset h112cm sigma res12cm met wandbevestiging | | 1 | 0,00 |
|  | | | | |
| 115.882.KJ.1 | Geberit Sigma20 Bedieningsplaat,2-toets,round,wit/glanschr./wit Wit | | 1 | 0,00 |
|  | | | | |
| 5684CL01 | Villeroy & Boch Architectura Wandhangend,, ovaal,, closetzitting met quickrelease en softclosing scharnieren 98m9 c1 01, afvoer horizontaal Wit | | 1 | 0,00 |
|  | | | | |
| 915146 | Geesa Standard Toiletrolhouder met veer Chrom | | 1 | 0,00 |
|  | | | | |
| Subtotaal: | | | | 0,00 |

| code fabrikant | omschrijving | stuksprijs | aantal | bedrag |
|---|---|------------|--------|-------------|
| Toiletruimte, fonteinopstelling kraangat links: | | | | |
| 43853601 | Villeroy & Boch Architectura fontein 360x265mm met overloop, kraangat links Wit | | 1 | 0,00 |
|  | | | | |
| 510005 | Silkline Slim Fonteinsifon 1¼"x32 Chrom | | 1 | 0,00 |
|  | | | | |
| 510022 | Raminex FreeFlow afvoerplug, 63mm, overl, v/wast, bovendeel chrom | | 1 | 0,00 |
|  | | | | |
| 23039002 | Grohe Eurostyle Cosmopolitan XS Fonteinkraan Chrom | | 1 | 0,00 |
|  | | | | |
| 22018000 | Grohe Hoekstopkraan 1/2" x 3/8" knelkoppeling, kunststof greep Chrom | | 1 | 0,00 |
|  | | | | |
| 60738020 | Neoperl Neoflex CRG8 3/8X1/2 BIXBI dn8, pe-rt, le 200mm, m/omvlechting | | 1 | 0,00 |
|  | | | | |
| Subtotaal: | | | | 0,00 |

| code fabrikant | omschrijving | stuksprijs | aantal | bedrag |
|----------------|--------------|------------|--------|--------|
|----------------|--------------|------------|--------|--------|

Badkamer, closetopstelling:

| | | | | |
|--------------|---|--|---|------|
| 111.308.00.6 | Geberit Duofix Inbouwelement voor wandcloset h112cm sigma res12cm met wandbevestiging | | 1 | 0,00 |
|--------------|---|--|---|------|



| | | | | |
|--------------|---|--|---|------|
| 115.882.KJ.1 | Geberit Sigma20 Bedieningsplaat,2-toets,round,wit/glanschr./wit Wit | | 1 | 0,00 |
|--------------|---|--|---|------|



| | | | | |
|----------|---|--|---|------|
| 5684CL01 | Villeroy & Boch Architectura Wandhangend,, ovaal,, closetzitting met quickrelease en softclosing scharnieren 98m9 c1 01, afvoer horizontaal Wit | | 1 | 0,00 |
|----------|---|--|---|------|



| | | | | |
|--------|--|--|---|------|
| 915146 | Geesa Standard Toiletrolhouder met veer Chroom | | 1 | 0,00 |
|--------|--|--|---|------|



Subtotaal:

0,00

Badkamer, wastafelopstelling:

| | | | | |
|----------|--|--|---|------|
| 4A876001 | Villeroy & Boch Architectura Wastafel, met kraangat, met overloop, 600x445x165 mm, Wit Alpin Wit | | 1 | 0,00 |
|----------|--|--|---|------|



| | | | | |
|--------|---|--|---|------|
| 510002 | Silkline Round Designsifon "round" 1¼" Chroom | | 1 | 0,00 |
|--------|---|--|---|------|



| | | | | |
|---------|-----------------------------------|--|---|------|
| UD42551 | Raminex Up&Down Wastafvpl.1¼" chr | | 1 | 0,00 |
|---------|-----------------------------------|--|---|------|



| code fabrikant | omschrijving | stuksprijs | aantal | bedrag |
|---|---|------------|--------|-------------|
| 2339530E | Grohe Professional Eurosmart ES wastafelmengkraan M-size, gladde body zonder waste (opb) mechanisch Chroom | | 1 | 0,00 |
|  | | | | |
| 22018000 | Grohe Hoekstopkraan 1/2" x 3/8" knelkoppeling, kunststof greep Chroom | 0,00 | 2 | 0,00 |
|  | | | | |
| 600010 | Silkline Standaard Std spgl rh 800x600mm | | 1 | 0,00 |
|  | | | | |
| 800175 | Silkline verborgen ophangingset metaal, spiegels tot 0,8m2 Overig | | 1 | 0,00 |
|  | | | | |
| Subtotaal: | | | | 0,00 |
| Badkamer, doucheopstelling: | | | | |
| EDMI700 | Easydrain Multi inbouwdeel 70 cm | | 1 | 0,00 |
|  | | | | |
| EDF700 | Easydrain Multi rooster geborsteld "fixt - 1" 70 cm enkel | | 1 | 0,00 |
|  | | | | |
| E2FFT14 | Easydrain Easy2fix Multi/fixt 50-120 cm, delta, trapezium, afdichtingsdoek, afdichtingsmassa | | 1 | 0,00 |
|  | | | | |
| 34820005 | Grohe Grohtherm 1000 New Douchethermostaatkraan h.o.h. 150mm, met koppelingen, met glijstang 600mm en Tempesta Cube 110 handdouche, max 8,0l/m bij 3 bar Chroom | | 1 | 0,00 |
|  | | | | |
| Subtotaal: | | | | 0,00 |

| code fabrikant | omschrijving | stuksprijs | aantal | bedrag |
|----------------|--------------|------------|--------|--------|
|----------------|--------------|------------|--------|--------|

Badkamer, verwarming:

| | | | | |
|--------|--|--|---|------|
| 221142 | DRL E-COMFORT Claudia 1195x400mm met 29 buizen, vermogen 600W, RAL9016 Wit | | 1 | 0,00 |
|--------|--|--|---|------|



Subtotaal:

0,00

Subtotaal:

€ 0,00

| | | |
|-----------------------------|---|------|
| <i>Minderwerk sanitair:</i> | € | 0,00 |
| <i>Meerwerk sanitair:</i> | € | 0,00 |

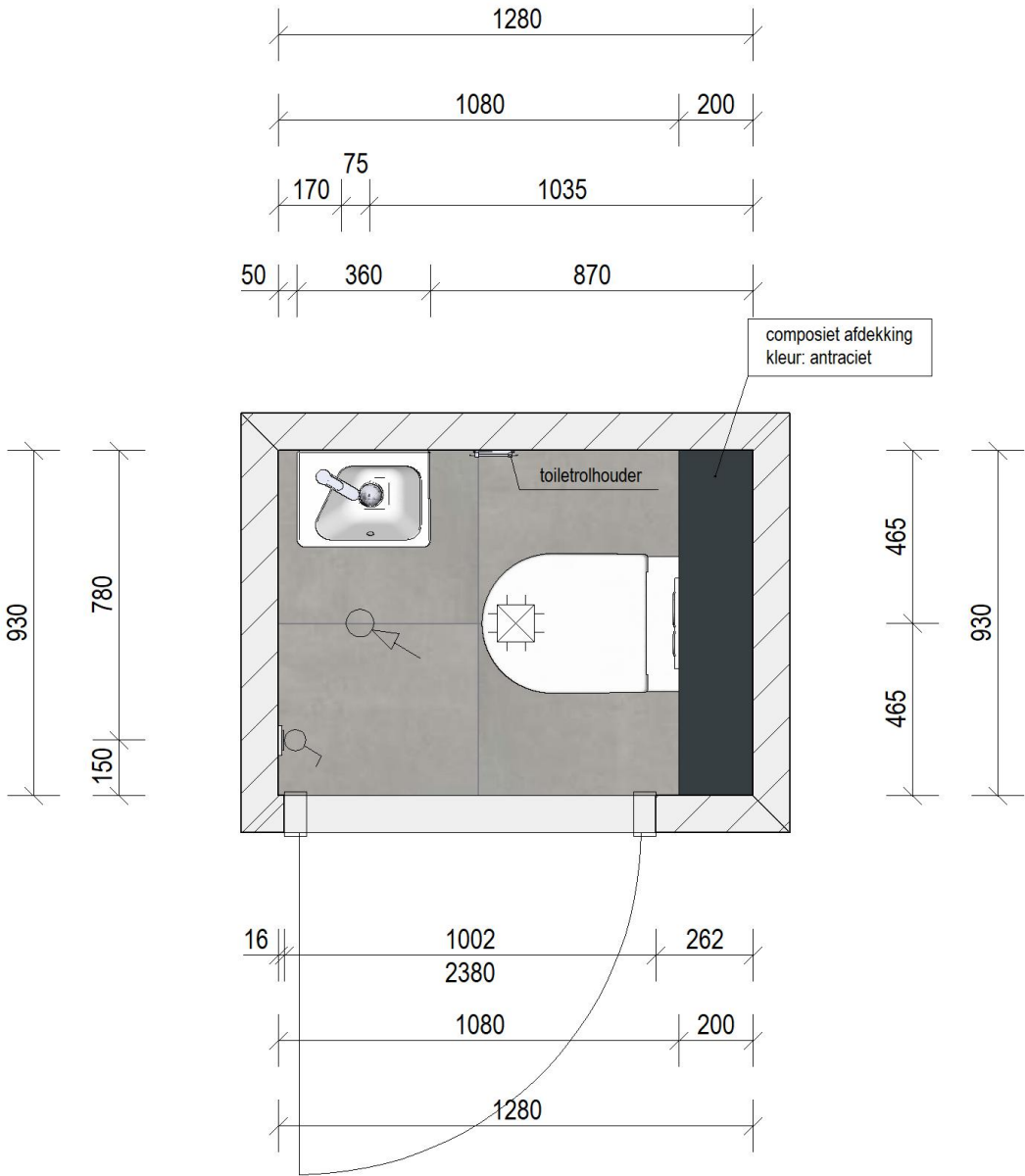
| | | |
|---------------------------------|---|------|
| Totaal sanitair: | € | 0,00 |
| Montage- en verplaatsingskosten | € | 0,00 |
| Engineering: | € | 0,00 |

| | | |
|----------------------|---|------|
| Totaal exclusief BTW | € | 0,00 |
| BTW (21%) | € | 0,00 |

| | | |
|-----------------------------|----------|-------------|
| Totaal inclusief BTW | € | 0,00 |
|-----------------------------|----------|-------------|



3d aanzicht



Plattegrond

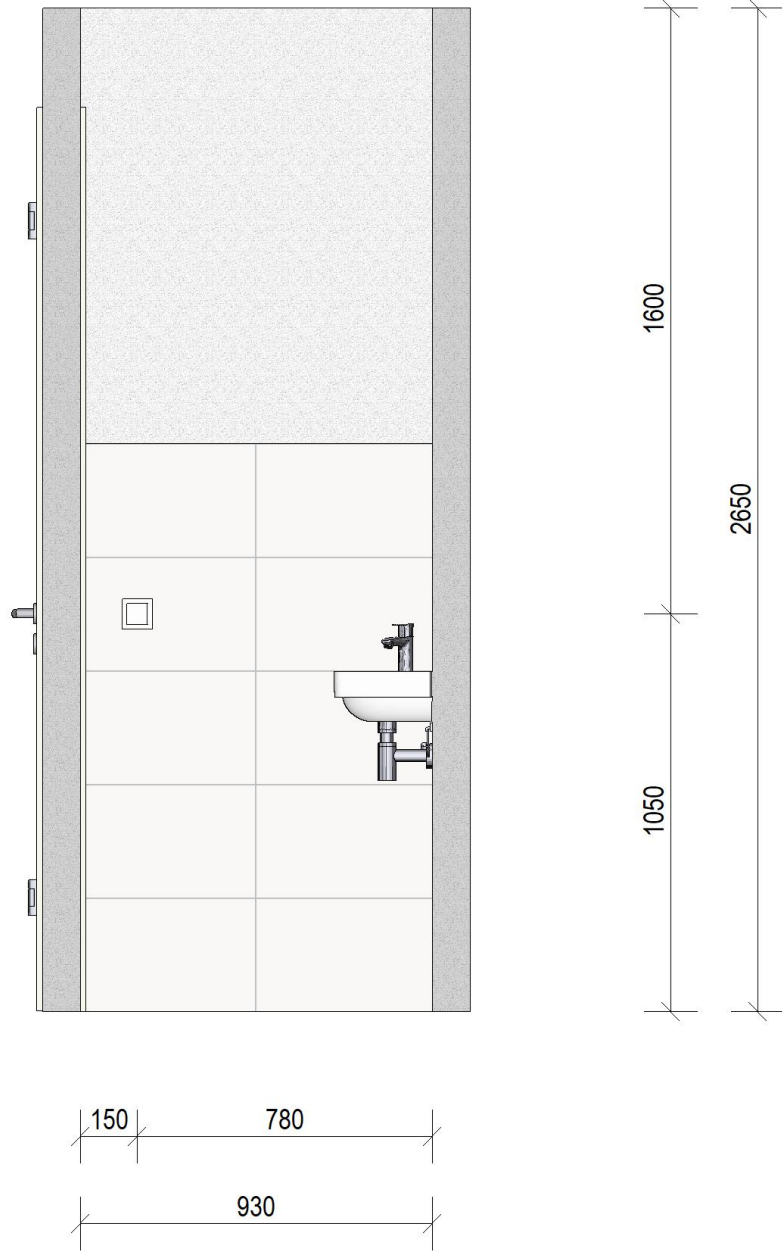
Bouwnummer 2.20
Woningtype E

Hoogtematen:
Wandcloset: b.k. 430+vl (b.k. keramiek, excl. zitting)
Fontein: b.k. 900+vl
Toiletrolhouder: 750+vl
Lichtschakelaar: 1050+vl

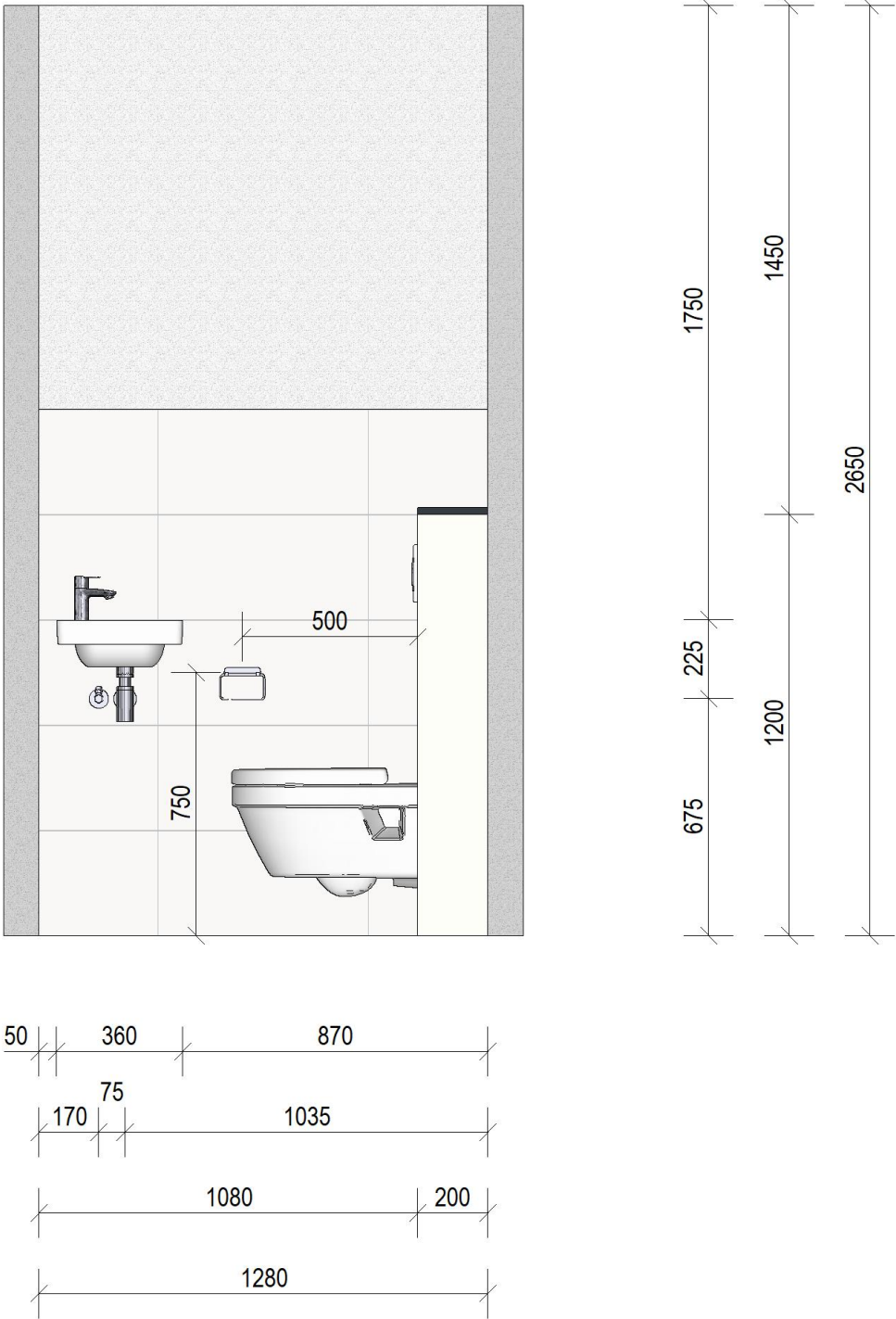
Installatievoorzieningen en tegelwerk zijn ter indicatie ingetekend! / Afmetingen dienen i.h.w. te worden gecontroleerd! / De sanitair offerte is altijd leidend bij de tekeningen! /
Maten, kleur en vormgeving zijn slechts een indicatie! / Aan deze tekening kunnen geen rechten worden ontleend! / Maatvoering is bouwkundige maatvoering excl. tegelwerk!

Let op: Tegelwerk is indicatief weergegeven en maatvoeringen zijn EXCLUSIEF tegelwerk!

| Index | Bewerker: | Datum: | Wijziging: | |
|--------------------|--------------------------------|--------------|---|---------|
| B | | | | |
| A | | | | |
| | Opdrachtgever | | Project: | |
| | Janssen de Jong Bouw Zuid B.V. | | Park Langendijk Appartementen "De Zuster" | |
| | Science Park Eindhoven 5049 | | Ruimte: Toiletruimte, type E | |
| | 5692 EB Son en Breugel | | Woning: BNR 2.20 | |
| Firma: | | Bewerker: | JS | Datum: |
| Het Woonlab B.V. | | 14-4-2026 | | |
| Pesetastraat 36 | | Schaal: | 1:20 | Pl.-Nr. |
| 2991XT Barendrecht | | 2513-2.20-WC | | |



Wandaanzicht 1



Wandaanzicht 2

Bouwnummer 2.20

Woningtype E

Hoogtematen:

Wandcloset: b.k. 430+vl (b.k. keramiek, excl. zitting)

Fontein: b.k. 900+vl

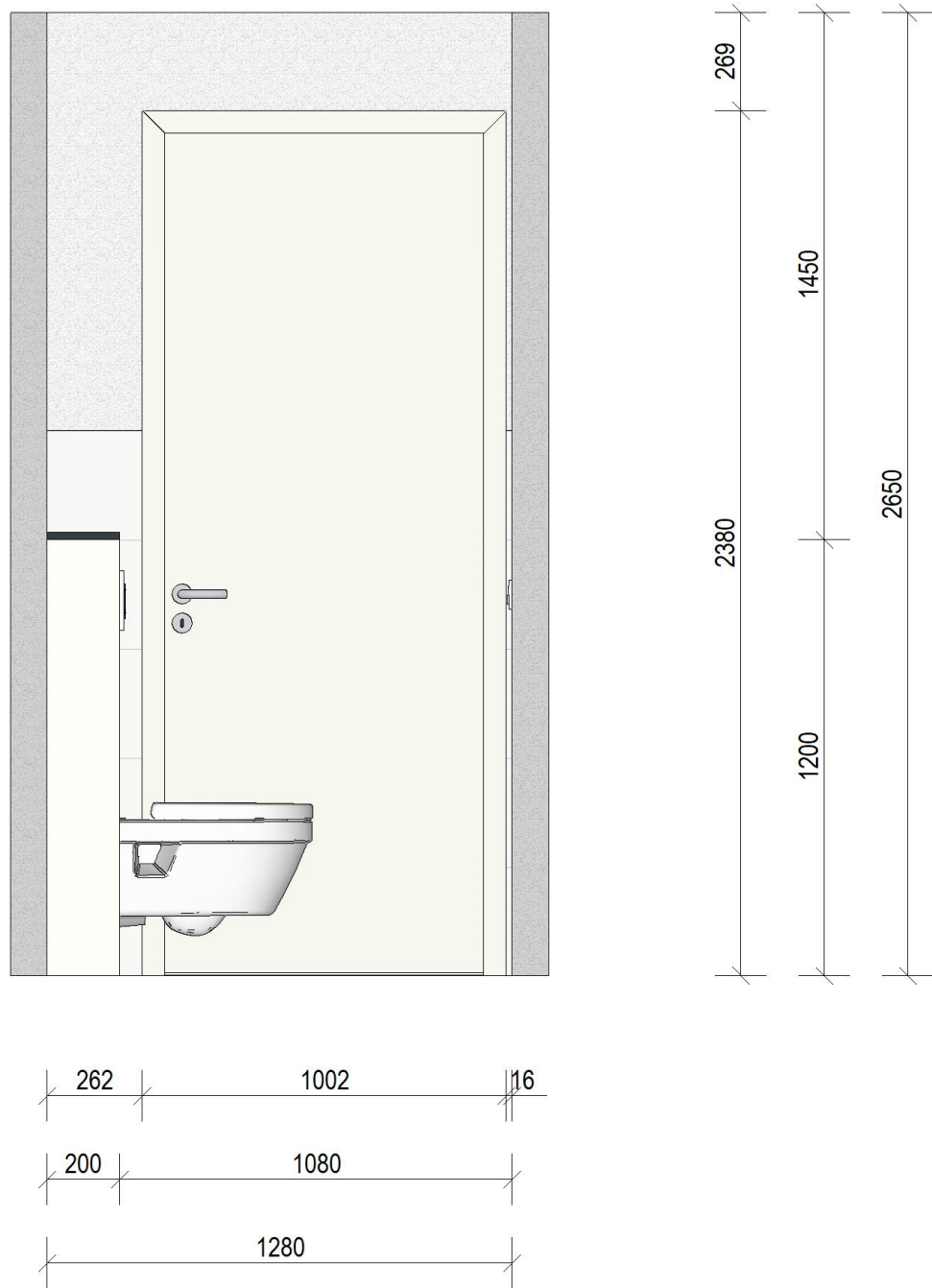
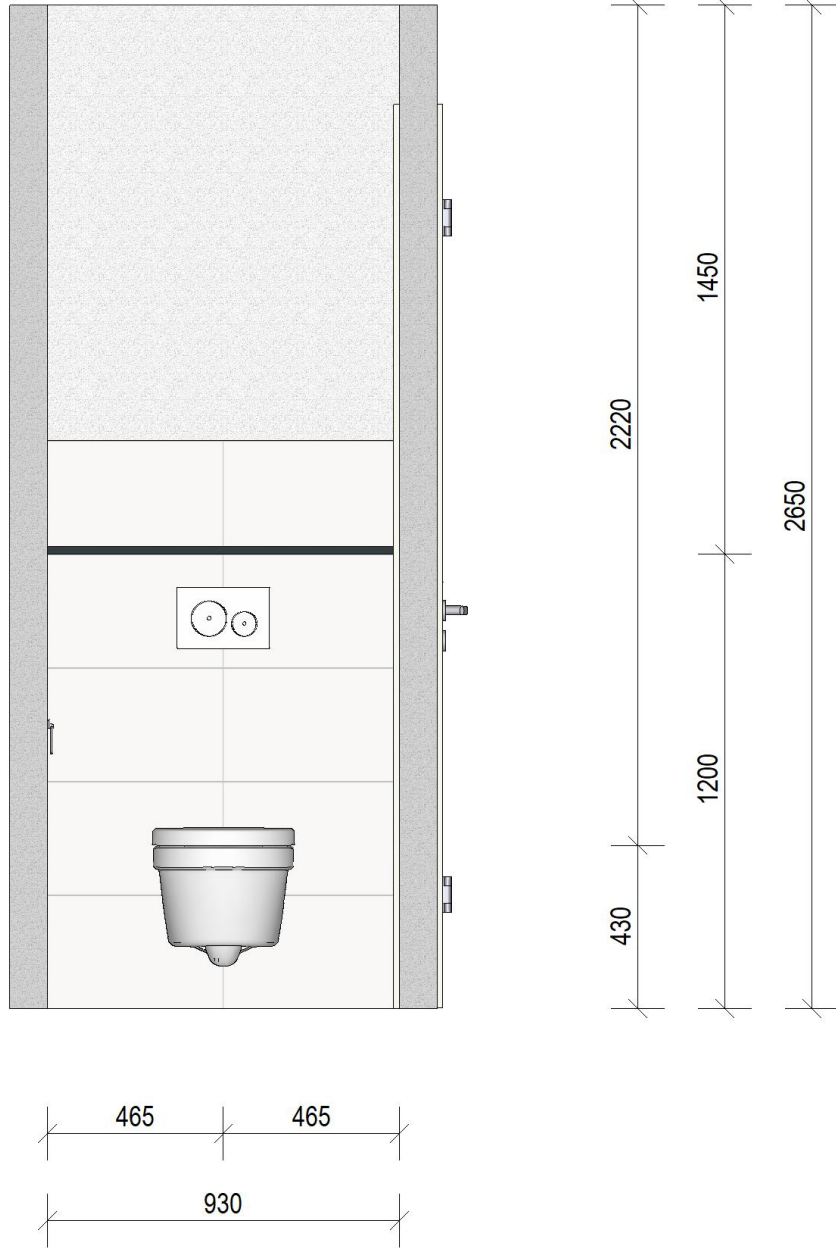
Toilethouder: 750+vl

Lichtschakelaar: 1050+vl

Installatievoorzieningen en tegelwerk zijn ter indicatie ingetekend! / Afmetingen dienen i.h.w. te worden gecontroleerd! / De sanitair offerte is altijd leidend bij de tekeningen! / Maten, kleur en vormgeving zijn slechts een indicatie! / Aan deze tekening kunnen geen rechten worden ontleend! / Maatvoering is bouwkundige maatvoering excl. tegelwerk!

Let op: Tegelwerk is indicatief weergegeven en maatvoeringen zijn EXCLUSIEF tegelwerk!

| Index | Bewerker: | Datum: | Wijziging: |
|-------|--------------------------------|--------|---|
| B | | | |
| A | | | |
| | Opdrachtgever | | Project: |
| | Janssen de Jong Bouw Zuid B.V. | | Park Langendijk Appartementen "De Zuster" |
| | Science Park Eindhoven 5049 | | Ruimte: |
| | 5692 EB Son en Breugel | | Toiletruimte, type E |
| | Firma: | | Woning: |
| | Het Woonlab B.V. | | BNR 2.20 |
| | Pesetastraat 36 | | Bewerker: |
| | 2991XT Barendrecht | | JS |
| | Schaal: | | Datum: |
| | 1:20 | | 14-4-2026 |
| | | | Pl.-Nr. |
| | | | 2513-2.20-WC |



Bouwnummer 2.20
Woningtype E

Hoogtematen:
Wandcloset: b.k. 430+vl (b.k. keramiek, excl. zitting)
Fontein: b.k. 900+vl
Toiletrolhouder: 750+vl
Lichtschakelaar: 1050+vl

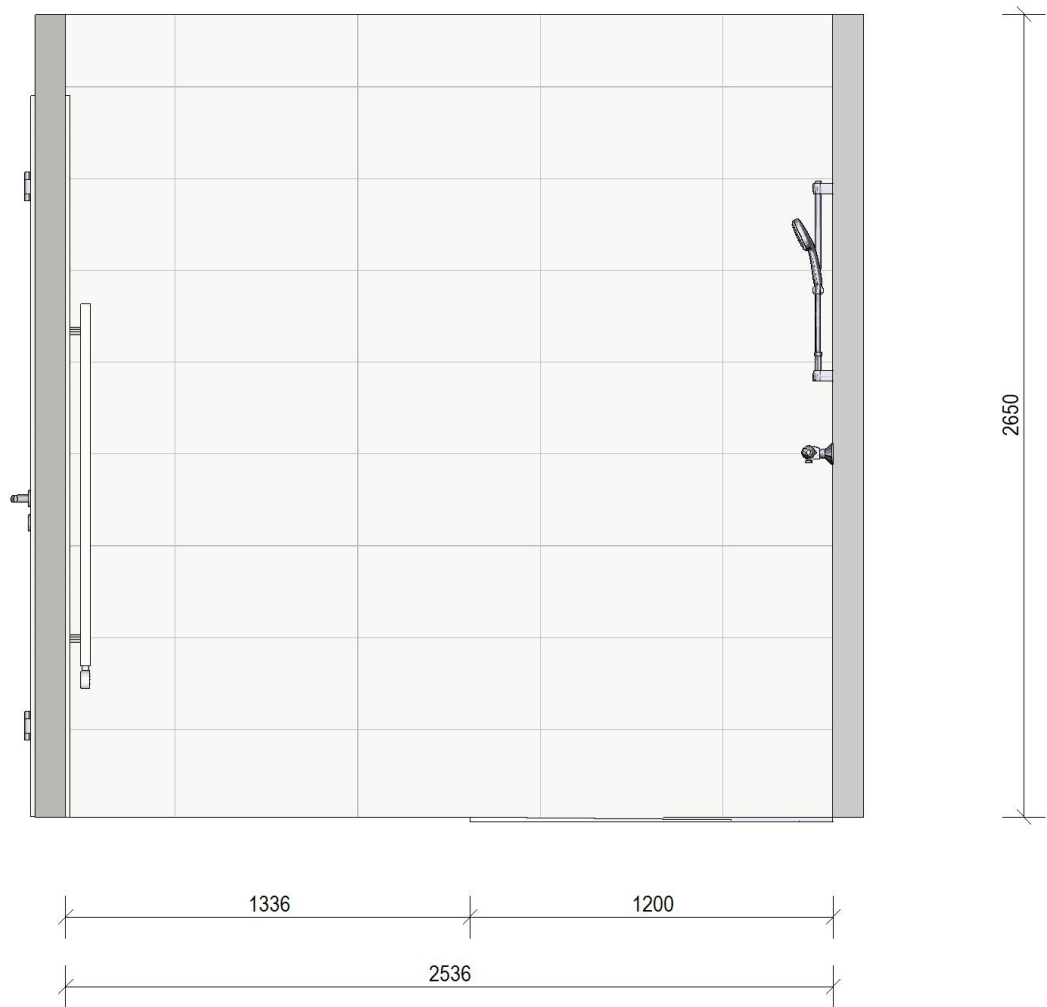
Installatievoorzieningen en tegelwerk zijn ter indicatie ingetekend! / Afmetingen dienen i.h.w. te worden gecontroleerd! / De sanitair offerte is altijd leidend bij de tekeningen! / Maten, kleur en vormgeving zijn slechts een indicatie! / Aan deze tekening kunnen geen rechten worden ontleend! / Maatvoering is bouwkundige maatvoering excl. tegelwerk!

Let op: Tegelwerk is indicatief weergegeven en maatvoeringen zijn EXCLUSIEF tegelwerk!

| Index | Bewerker: | Datum: | Wijziging: |
|---|--------------------------------|--------|---|
| B | | | |
| A | | | |
|  | Opdrachtgever | | Project: |
| | Janssen de Jong Bouw Zuid B.V. | | Park Langendijk Appartementen "De Zuster" |
| | Science Park Eindhoven 5049 | | Ruimte: |
| | 5692 EB Son en Breugel | | Toiletruimte, type E |
|  | Firma: | | Woning: |
| | Het Woonlab B.V. | | BNR 2.20 |
| | Pesetastraat 36 | | Bewerker: |
| | 2991XT Barendrecht | | JS |
|  | Schaal: | | Datum: |
| | 1:20 | | 14-4-2026 |
| | Pl.-Nr. | | 2513-2.20-WC |
| | | | |



| | | | |
|---|--------------------------------|---|------------------|
| Index | Bewerker: | Datum: | Wijziging: |
| B | | | |
| A | | | |
|  | Opdrachtgever | Project: | |
| | Janssen de Jong Bouw Zuid B.V. | Park Langendijk Appartementen "De Zuster" | |
| | Science Park Eindhoven 5049 | Ruimte: | Badkamer, type E |
| | 5692 EB Son en Breugel | Woning: | BNR 2.20 |
|  | Firma: | Bewerker: | Datum: |
| | Het Woonlab B.V. | JS | 14-4-2026 |
| | Pesetastraat 36 | Schaal: | Pl.-Nr. |
| | 2991XT Barendrecht | 1:25 | 2513-2.20-BAD |



Wandaanzicht 1

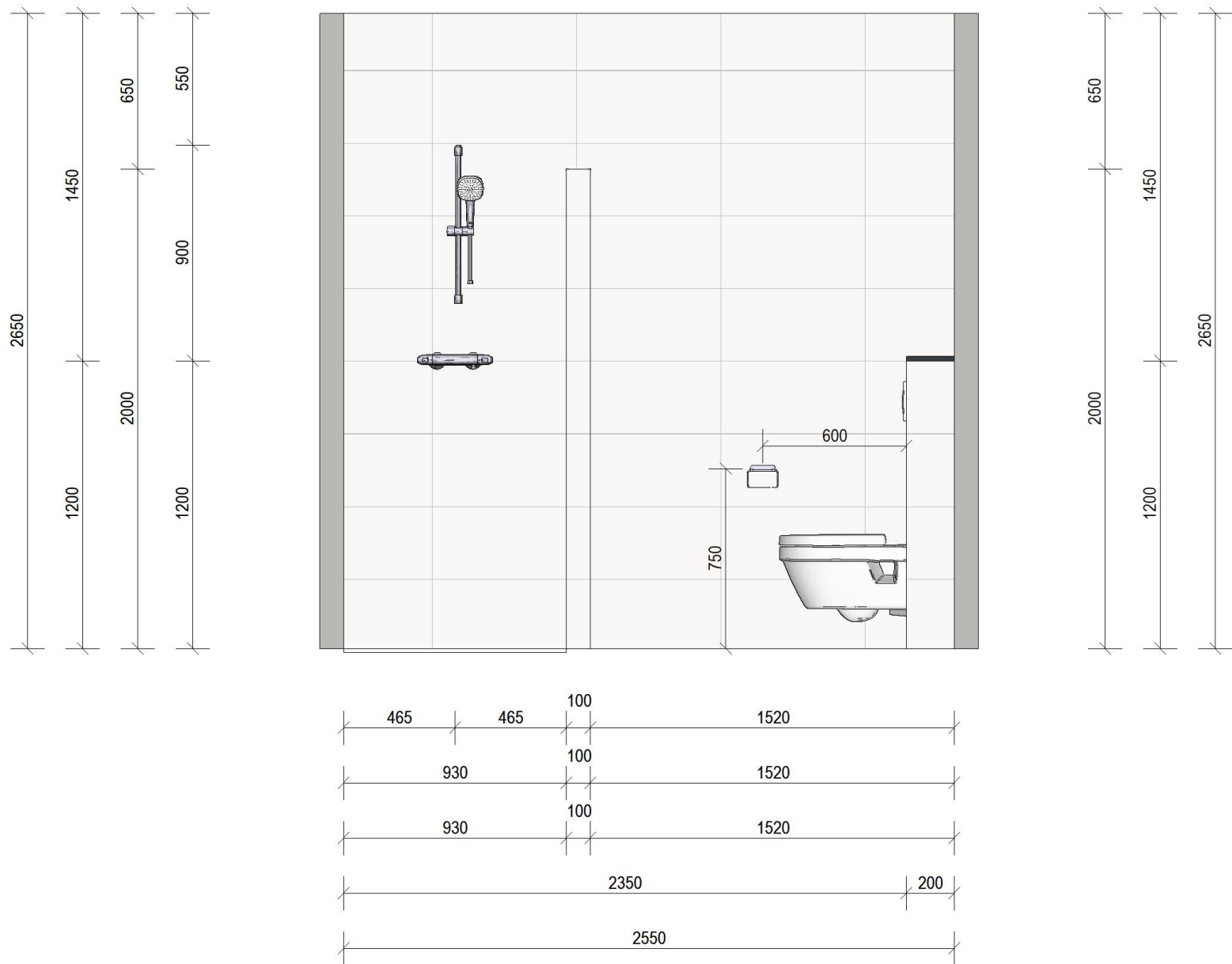
Bouwnummer 2.20
Woningtype E

Hoogtematen:
Wandcloset: 430+vl (b.k. keramiek, excl. zitting)
Wastafel: b.k. 900+vl
Spiegel: b.k. 2000+vl
Thermostatische douchekraan: 1200+vl
Glijstangcombinatie: b.k. 2100+vl
Elektrische radiator: o.k. 500+vl (enkele wcd: 400+vl)
Centraal aardpunt: 1600+vl (achter spiegel)
Dubbele wcd en lichtschakelaars: 1050+vl
Wandlichtpunt: 1750+vl

Installatievoorzieningen en tegelwerk zijn ter indicatie ingetekend! / Afmetingen dienen i.h.w. te worden gecontroleerd! / De sanitair offerte is altijd leidend bij de tekeningen! /
Maten, kleur en vormgeving zijn slechts een indicatie! / Aan deze tekening kunnen geen rechten worden ontleend! / Maatvoering is bouwkundige maatvoering excl. tegelwerk!

Let op: Tegelwerk is indicatief weergegeven en maatvoeringen zijn EXCLUSIEF tegelwerk!

| Index | Bewerker: | Datum: | Wijziging: | |
|---|--------------------------------|--------|---|---------------|
| B | | | | |
| A | | | | |
|  | Opdrachtgever | | Project: | |
| | Janssen de Jong Bouw Zuid B.V. | | Park Langendijk Appartementen "De Zuster" | |
| | Science Park Eindhoven 5049 | | Ruimte: Badkamer, type E | |
| | 5692 EB Son en Breugel | | Woning: BNR 2.20 | |
| | Firma: | | Bewerker: | Datum: |
| | Het Woonlab B.V. | | JS | 14-4-2026 |
| | Pesetastraat 36 | | Schaal: | Pl.-Nr. |
| | 2991XT Barendrecht | | 1:25 | 2513-2.20-BAD |



Wandaanzicht 2

Bouwnummer 2.20

Woningtype E

Hoogtematen:

Wandcloset: 430+vl (b.k. keramiek, excl. zitting)

Wastafel: b.k. 900+vl

Spiegel: b.k. 2000+vl

Thermostatische douchekraan: 1200+vl

Glijstangcombinatie: b.k. 2100+vl

Elektrische radiator: o.k. 500+vl (enkele wcd: 400+vl)

Centraal aardpunt: 1600+vl (achter spiegel)

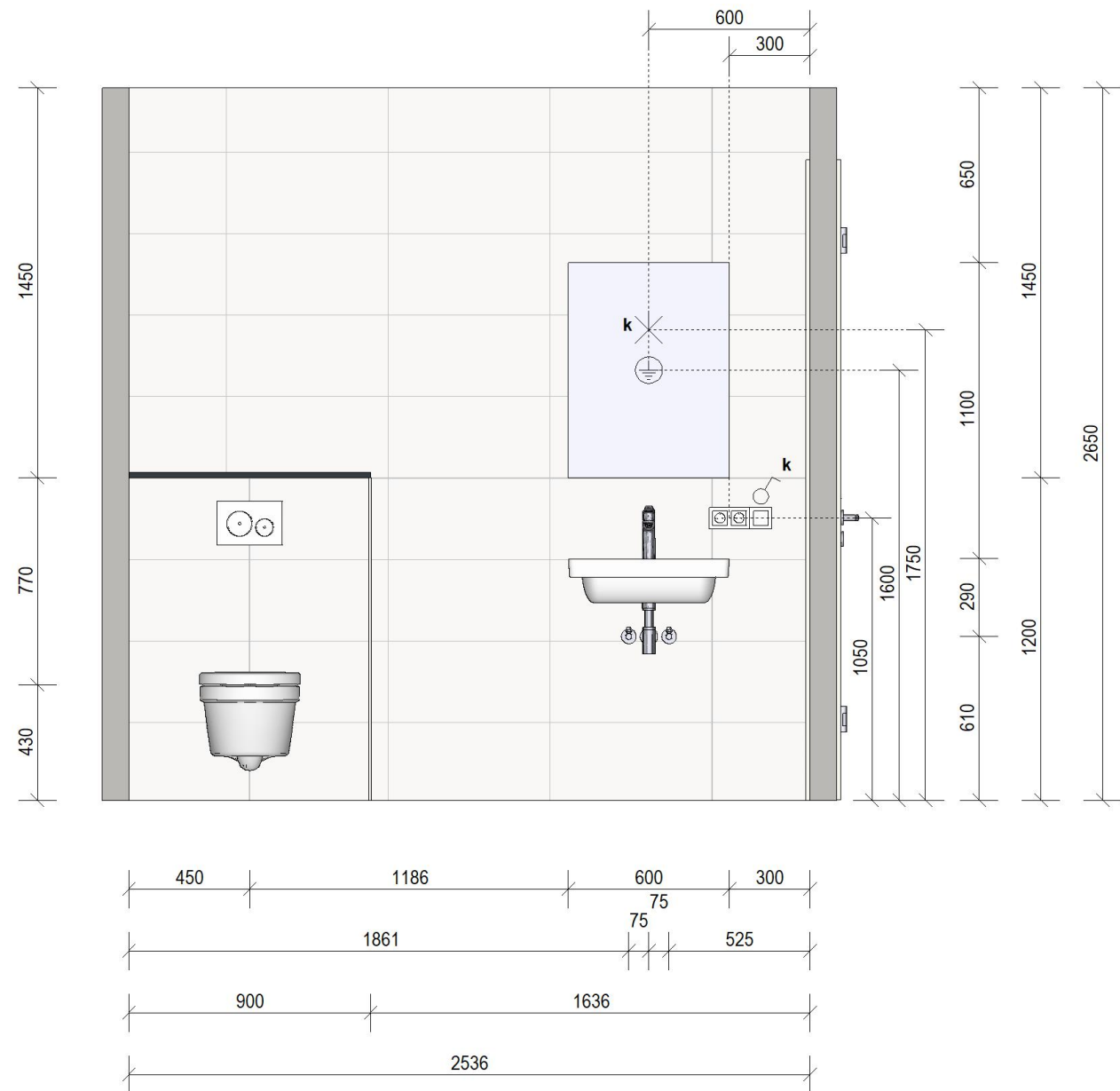
Dubbele wcd en lichtschakelaars: 1050+vl

Wandlichtpunt: 1750+vl

Installatievoorzieningen en tegelwerk zijn ter indicatie ingetekend! / Afmetingen dienen i.h.w. te worden gecontroleerd! / De sanitair offerte is altijd leidend bij de tekeningen! /
Maten, kleur en vormgeving zijn slechts een indicatie! / Aan deze tekening kunnen geen rechten worden ontleend! / Maatvoering is bouwkundige maatvoering excl. tegelwerk!

Let op: Tegelwerk is indicatief weergegeven en maatvoeringen zijn EXCLUSIEF tegelwerk!

| Index | Bewerker: | Datum: | Wijziging: |
|---|--------------------------------|--------|---|
| B | | | |
| A | | | |
|  | Opdrachtgever | | Project: |
| | Janssen de Jong Bouw Zuid B.V. | | Park Langendijk Appartementen "De Zuster" |
| | Science Park Eindhoven 5049 | | Ruimte: |
| | 5692 EB Son en Breugel | | Badkamer, type E |
| | | | Woning: |
| | Firma: | | BNR 2.20 |
| | Het Woonlab B.V. | | Bewerker: |
| | Pesetastraat 36 | | JS |
| | 2991XT Barendrecht | | Datum: |
| | | | 14-4-2026 |
| | | | Pl.-Nr. |
| | | | 2513-2.20-BAD |



Wandaanzicht 3

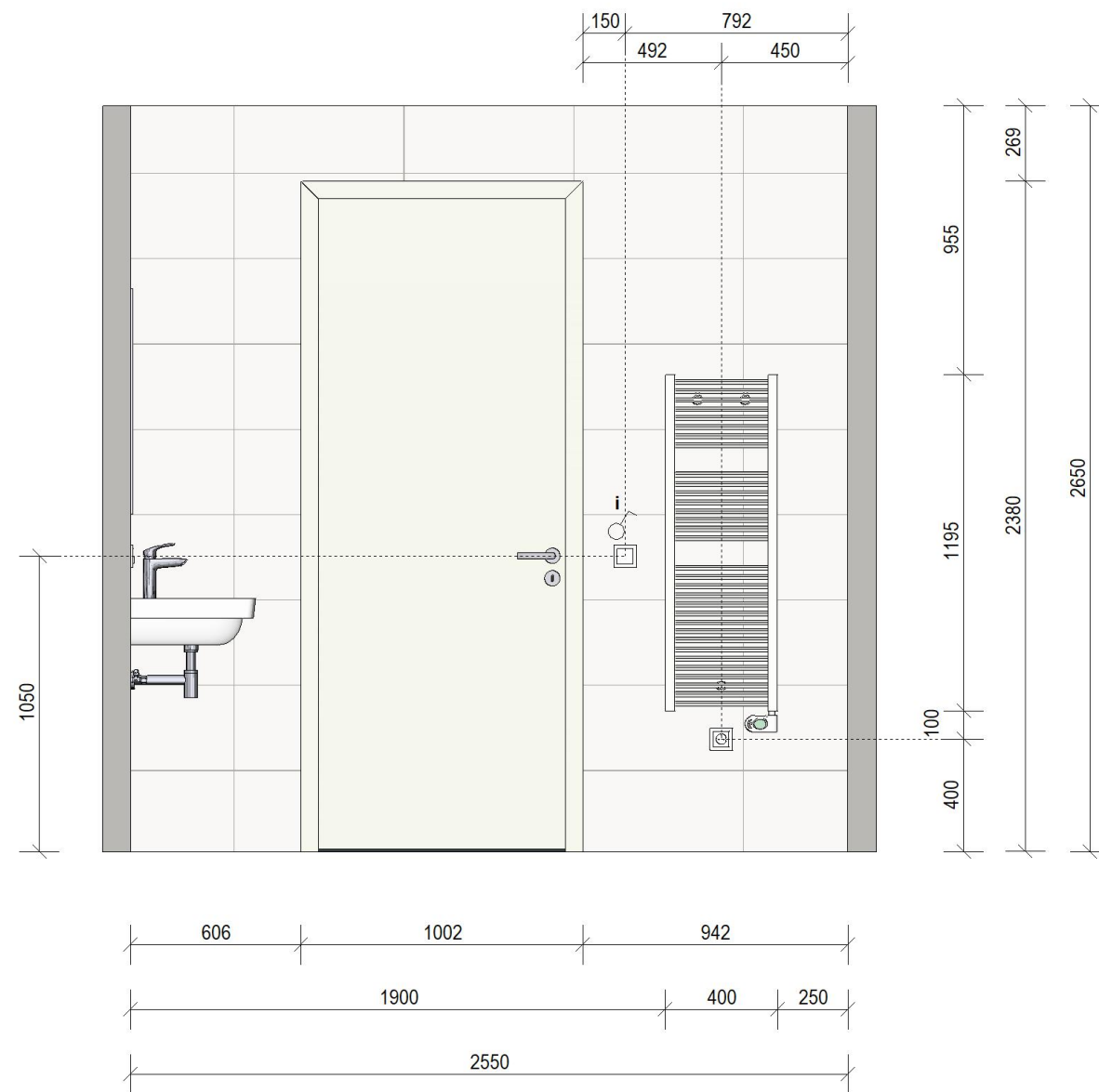
Bouwnummer 2.20
Woningtype E

Hoogtematen:
Wandcloset: 430+vl (b.k. keramiek, excl. zitting)
Wastafel: b.k. 900+vl
Spiegel: b.k. 2000+vl
Thermostatische douchekraan: 1200+vl
Glijstangcombinatie: b.k. 2100+vl
Elektrische radiator: o.k. 500+vl (enkele wcd: 400+vl)
Centraal aardpunt: 1600+vl (achter spiegel)
Dubbele wcd en lichtschakelaars: 1050+vl
Wandlichtpunt: 1750+vl

Installatievoorzieningen en tegelwerk zijn ter indicatie ingetekend! / Afmetingen dienen i.h.w. te worden gecontroleerd! / De sanitair offerte is altijd leidend bij de tekeningen! /
Maten, kleur en vormgeving zijn slechts een indicatie! / Aan deze tekening kunnen geen rechten worden ontleend! / Maatvoering is bouwkundige maatvoering excl. tegelwerk!

Let op: Tegelwerk is indicatief weergegeven en maatvoeringen zijn EXCLUSIEF tegelwerk!

| Index | Bewerker: | Datum: | Wijziging: | |
|-------|-----------|--------------------------------|------------|---|
| B | | | | |
| A | | | | |
| | | Opdrachtgever | | Project: |
| | | Janssen de Jong Bouw Zuid B.V. | | Park Langendijk Appartementen "De Zuster" |
| | | Science Park Eindhoven 5049 | | Ruimte: Badkamer, type E |
| | | 5692 EB Son en Breugel | | Woning: BNR 2.20 |
| | | Firma: | | Bewerker: |
| | | | | JS |
| | | Het Woonlab B.V. | | Datum: |
| | | | | 14-4-2026 |
| | | Pesetastraat 36 | | Schaal: |
| | | | | 1:25 |
| | | 2991XT Barendrecht | | Pl.-Nr. |
| | | | | 2513-2.20-BAD |



Wandaanzicht 4

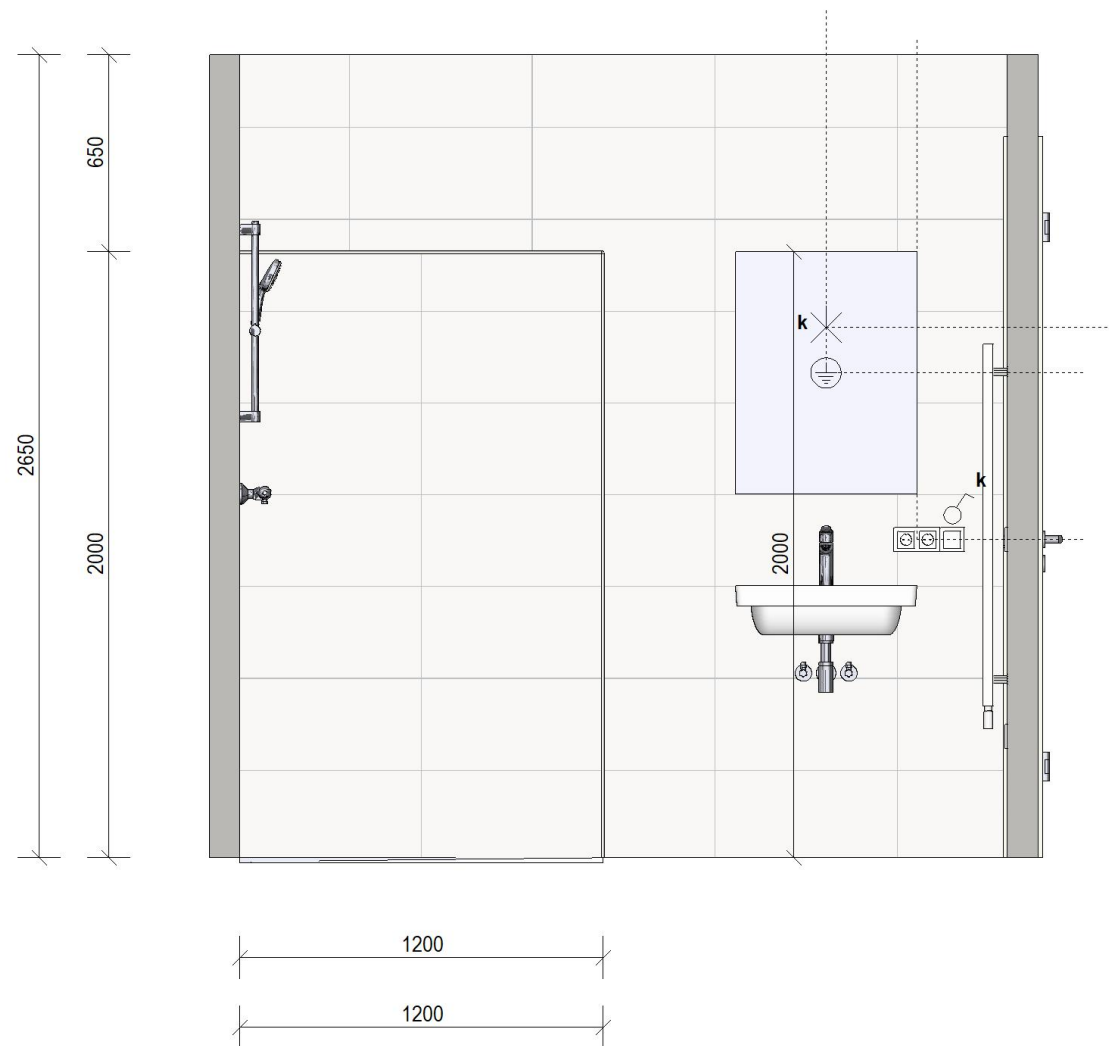
Bouwnummer 2.20
Woningtype E

Hoogtematen:
Wandcloset: 430+vl (b.k. keramiek, excl. zitting)
Wastafel: b.k. 900+vl
Spiegel: b.k. 2000+vl
Thermostatische douchekraan: 1200+vl
Glijstangcombinatie: b.k. 2100+vl
Elektrische radiator: o.k. 500+vl (enkele wcd: 400+vl)
Centraal aardpunt: 1600+vl (achter spiegel)
Dubbele wcd en lichtschakelaars: 1050+vl
Wandlichtpunt: 1750+vl


Installatievoorzieningen en tegelwerk zijn ter indicatie ingetekend! / Afmetingen dienen i.h.w. te worden gecontroleerd! / De sanitair offerte is altijd leidend bij de tekeningen! /
Maten, kleur en vormgeving zijn slechts een indicatie! / Aan deze tekening kunnen geen rechten worden ontleend! / Maatvoering is bouwkundige maatvoering excl. tegelwerk!

Let op: Tegelwerk is indicatief weergegeven en maatvoeringen zijn EXCLUSIEF tegelwerk!

| Index | Bewerker: | Datum: | Wijziging: |
|---|--|--------|---|
| B | | | |
| A | | | |
|  | Opdrachtgever Janssen de Jong Bouw Zuid B.V. Science Park Eindhoven 5049 5692 EB Son en Breugel | | Project: Park Langendijk Appartementen "De Zuster" Ruimte: Badkamer, type E Woning: BNR 2.20 |
| | Firma: Het Woonlab B.V. Pesetastraat 36 2991XT Barendrecht | | Bewerker: JS Datum: 14-4-2026 |
| | | | Schaal: 1:25 Pl.-Nr. 2513-2.20-BAD |



Bouwkundige douchewand - binnenzijde



Bouwkundige douchewand - buitenzijde

Bouwnummer 2.20
Woningtype E

- Hoogtematen:**
Wandcloset: 430+vl (b.k. keramiek, excl. zitting)
Wastafel: b.k. 900+vl
Spiegel: b.k. 2000+vl
Thermostatische douchekraan: 1200+vl
Glijstangcombinatie: b.k. 2100+vl
Elektrische radiator: o.k. 500+vl (enkele wcd: 400+vl)
Centraal aardpunt: 1600+vl (achter spiegel)
Dubbele wcd en lichtschakelaars: 1050+vl
Wandlichtpunt: 1750+vl

Installatievoorzieningen en tegelwerk zijn ter indicatie ingetekend! / Afmetingen dienen i.h.w. te worden gecontroleerd! / De sanitair offerte is altijd leidend bij de tekeningen! / Maten, kleur en vormgeving zijn slechts een indicatie! / Aan deze tekening kunnen geen rechten worden ontleend! / Maatvoering is bouwkundige maatvoering excl. tegelwerk!

Let op: Tegelwerk is indicatief weergegeven en maatvoeringen zijn **EXCLUSIEF** tegelwerk!

| Index | Bewerker: | Datum: | Wijziging: | |
|---|-----------|---|------------|-----------------------------|
| B | | | | |
| A | | | | |
|  | | Opdrachtgever | | Project: |
| | | Janssen de Jong Bouw Zuid B.V. Science Park Eindhoven 5049 5692 EB Son en Breugel | | Ruimte: Badkamer, type E |
| | | Firma: | | Woning: BNR 2.20 |
| | | Het Woonlab B.V. Pesetastraat 36 2991XT Barendrecht | | Bewerker: |
| | | | | JS |
| | | | | Datum: |
| | | | | 14-4-2026 |
| | | | | Schaal: |
| | | | | 1:25 |
| | | | | Pl.-Nr. |
| | | | | 2513-2.20-BAD |



3d aanzicht



3d aanzicht

Bouwnummer 2.20
Woningtype E

- Hoogtematen:**
Wandcloset: 430+vl (b.k. keramiek, excl. zitting)
Wastafel: b.k. 900+vl
Spiegel: b.k. 2000+vl
Thermostatische douchekraan: 1200+vl
Glijstangcombinatie: b.k. 2100+vl
Elektrische radiator: o.k. 500+vl (enkele wcd: 400+vl)
Centraal aardpunt: 1600+vl (achter spiegel)
Dubbele wcd en lichtschakelaars: 1050+vl
Wandlichtpunt: 1750+vl

Installatievoorzieningen en tegelwerk zijn ter indicatie ingetekend! / Afmetingen dienen i.h.w. te worden gecontroleerd! / De sanitair offerte is altijd leidend bij de tekeningen! /
Maten, kleur en vormgeving zijn slechts een indicatie! / Aan deze tekening kunnen geen rechten worden ontleend! / Maatvoering is bouwkundige maatvoering excl. tegelwerk!

Let op: Tegelwerk is indicatief weergegeven en maatvoeringen zijn **EXCLUSIEF** tegelwerk!

| Index | Bewerker: | Datum: | Wijziging: | |
|---|--------------------------------|------------------------|---|------------------|
| B | | | | |
| A | | | | |
|  | Opdrachtgever | | Project: | |
| | Janssen de Jong Bouw Zuid B.V. | | Park Langendijk Appartementen "De Zuster" | |
| | Science Park Eindhoven 5049 | | Ruimte: Badkamer, type E | |
| | | 5692 EB Son en Breugel | | Woning: BNR 2.20 |
| | | Firma: | Bewerker: | Datum: |
| | | Het Woonlab B.V. | JS | 14-4-2026 |
| | | Pesetastraat 36 | Schaal: | Pl.-Nr. |
| | | 2991XT Barendrecht | n.v.t. | 2513-2.20-BAD |